

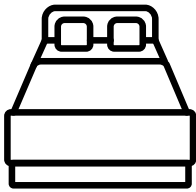
Gîte du CHATEAU



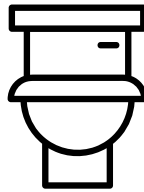
Capacité: 10 personnes

LES CHAMBRES

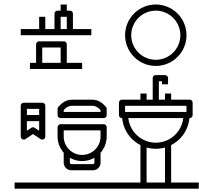
RDC 1 chambre. Et à l'étage 4 chambres, dont la chambre nuptiale avec sa salle de bain privative



5 lits doubles



3 WC



3 salles de bains

LES EQUIPEMENTS

Cuisine:

- Plaque à induction 4 feux, four, micro-onde, lave-vaisselle
- 1 réfrigérateur avec congélateur
- Vaisselles pour 10 personnes
- Poêles, casseroles, plats...

Draps et serviettes fournis

Le ménage:

Avant votre départ:

- Evacuer vos poubelles
- Vider le lave vaisselle
- Vider le réfrigérateur
- Remettre les tables extérieures en place
- Mettre les serviettes usagées dans les salles de bains

Où se garer ?

Vos voitures doivent être garées sur le parking du château.

Vous pouvez temporairement vous rendre au gîte pour déposer vos affaires.